FEDERACION MEXICANA DE COLUMBICULTORES, A.C.

FEDERACION MEXICANA DE COLUMBICULTORES, A.C.

FELIZ NAVIDAD
Y
AÑO NUEVO 2006

BOLETIN #9

SAHUAYO, MICH., DICIEMBRE 2005

INDICE

Presentación ……..……. 3

Por. Sr. José Luis Villaseñor

Acta ……..……. 4

Por José Luis Villaseñor Castellanos

Yo opino …… 7

Por Dn. Daniel Renteria

Estándar del Komorner Tumbler ……...……. 8

Estándar del B. E. Marchenero ……...….. 12

De aquí y de allá …….……. 15

Por Dn. Daniel Rentería M.

Consejos de Salud …….…..…. 16

..

Hablemos de El enemigo La mosca ……...….. 18

Proporcionado por Ing. Gerardo Gutiérrez R.

La entrevista a Dn. Angel Gutiérrez …..……. 20

Por Jorge Núñez

Anuncios Clasificados ……..….. 22

REGLAMENTO

PRESENTACION

Estimados socios y amigos, nuevamente tengo el gusto de comunicarme con ustedes por este medio para presentarles “ El Boletín de la Federación Mexicana de Columbicultores A. C. “ No. 9, órgano oficial de comunicación de nuestra Federación.

En este número, les presentó por primera vez y de manera oficial, “El Reglamento Interno de la Federación Mexicana de Columbicultores, A. C ”., que hemos venido elaborando desde el mes de Junio pasado en que se tuvo el cambio de los representantes de nuestra Federación en la reunión de San Juan de los Lagos, Jal.

Este reglamento, es el resultado a la inquietud que existía en algunos de los socios de nuestra Federación, que veíamos la necesidad de que existieran unos lineamientos claros y precisos, con los cuales todos los socios pudiéramos saber de una manera fácil y concisa, cuáles son nuestros sus derechos pero también nuestras obligaciones dentro de nuestra Federación Mexicana de Columbicultores.

Este Reglamento Interno, no es mérito de uno solo, es el resultado de los comentarios compartidos, inquietudes, experiencias e ideas de muchos socios que han tenido a bien enriquecernos desde hace tiempo, regalándonos todo este material; el cual, en las asambleas ordinarias de Sahuayo, Mich. del 21 de agosto, y de la de León, Gto. del 30 de octubre del presente, se les presentó a los socios asistentes para su conocimiento, aprobación o rechazo; y después de su aprobación en esas asambleas, se trató de organizar y darle forma en muchas horas de diálogo que sostuvimos con este fin, entre los que integramos la Mesa Directiva de la Federación.

Quiero hacer notar, que este documento que les presento, al **ser Reglamento Interno, tiene carácter de ley**, para todos los socios de nuestra Federación, lo conozcan o no, y que entrará en vigor a partir de su publicación en este Boletín que es el órgano oficial de la Federación. Dejará de tener validez todo o algún artículo del mismo, solamente cuando la Asamblea General de socios, así lo decida.

Si hubiera algunas propuestas nuevas, con el fin de mejor este reglamento se deberán presentar por escrito, a su servidor, para que a su debido tiempo las presente a los directivos y a los socios para su aprobación o rechazo.

Espero que sea para bien de todos.

José Luis Villaseñor Castellanos
Secretario

ACTA DE ASAMBLEA ORDINARIA DE ASOCIADOS

El domingo 30 de Octubre del 2005, a las 13.00 hrs., en el Auto lavado del socio de la F. M. C. A. C. Dn Jesús Martínez Santos, en León Gto. y en apego al artículo vigésimo primero de los estatutos de la Federación Mexicana de Columbicultores, A. C., que nos señala los requisitos para las reuniones ordinarias y extraordinarias de la F. M. C. A. C., se reunieron los integrantes del Consejo Directivo, así como los asociados cuyos nombres y firmas aparecen al final de la presente Acta, para llevar a cabo el deshago de los puntos estipulados en la convocatoria de fecha 2 Agosto de 2005.

Los socios comenzaron a llegar desde las 10.30 a.m., y comenzaron a acomodar sus palomas en jaulas arregladas con anterioridad para el evento de exposición, juzgamiento o venta de los animales. Siguió un buen rato de alegre convivencia y diálogo entre los socios que iban llegando.

El Sr. Luis Enrique Ramírez Romo, Presidente de la Federación presentó para su venta unos palomos Show King, que regaló para la Federación el socio: Rodolfo de Anda Estrada de los cuales unos pocos se vendieron, los otros se seguirán ofreciendo a la venta en los diversos eventos de la Federación.

La reunión fue presidida por el Sr. Luis Enrique Ramírez Romo, en su carácter de Presidente, acompañado por el Sr. José Luis Villaseñor Castellanos y Jorge Paulo Núñez Amezcua, secretario y tesorero respectivamente de dicha Federación.

El Sr. Presidente Luis Enrique Ramírez Romo, dio inicio a la reunión dando la bienvenida y agradeciendo a todos los socios presentes su asistencia. Inmediatamente después, pidió al socio Jorge Alejandro Muñoz Esqueda, de San Juan de los Lagos, que diera lectura a los puntos establecidos en el orden del día de la convocatoria correspondiente y los cuales se describen y detallan a continuación:

1.- Pase de lista de asistentes:-

El registro de los socios asistentes a la junta se verificó verbalmente, siendo estos un total de 23, los cuales se registran a continuación; después de la reunión se inscribieron como nuevos socios los 2 últimos que aparecen en la presente lista.

Presidente.- Sr. Dn. Luis Enrique Ramírez Romo
Secretario.- Sr. José Luis Villaseñor Castellanos
Tesorero.- Lic. Jorge Paulo Núñez Amezcua
Ing. José Luis Peredo Villalobos
Sr. Jorge Rábago Fonseca
Sr. Jesús Martínez Santos
Sr. Roberto Gálvez Fuentevilla
Sr. Marco Antonio Jiménez Loza
Sr. Jorge Humberto Díaz Parga
Sr. Israel Díaz Villalobos
Sr. Jorge Salas López
Sr. José Luis Reyes Aldama
Sr. Gerardo de Alba Gutiérrez
Sr. Fernando Gutiérrez Aguirre
Sr. Jorge Alejandro Muñóz Esqueda
Sr. Francisco Márquez Márquez
Sr. Felipe González Márquez
Sr. José Luis Renteria Macías
Sr. Daniel Teófilo Renteria Macías
Sr. Juan Humberto Macías Mendoza
Sr. Sergio Antonio Tapia Trillo
Sr. Fernando Cesar García Garza
Sr. Antonio Martínez torres
Sr. Héctor Pérez Delgado
Sr. Roberto López Becerra

2.- Nombramiento de un moderador:-

El Presidente Luis Enrique Ramírez Romo, nombró al Sr. Jorge Alejandro Muñóz Esqueda, como juez de debates de la presente Asamblea.

3.- Lectura de Acta de la Asamblea anterior.-

No se hizo la lectura, pues se dijo que está integrada en el boletín No. 8.

4.- Propuesta de Inversión en artículos de venta con motivos de la Federación o colombófilos.

El Tesorero de la Federación Sr. Jorge Paulo Núñez Amezcua, dijo que se están cotizando actualmente diversos tipos de artículos con motivos colombófilos y de la F. M. C. A. C., para la venta tanto a los socios como al público en general. Próximamente presentará resultados.

5.- Entrega de las bases para la exposición de Sahuayo.

El Secretario de la Federación, el Sr. José Luis Villaseñor Castellanos, entregó oficial y personalmente a cada uno de los socios presentes:

La invitación a la I Exposición de palomas de fantasía y buchones españoles, que se llevará a cabo en Sahuayo, Mich. durante los días 9, 10 y 11 de Diciembre a partir de la 10.00 horas, en la Plaza Principal de ese lugar.

Las Bases para los expositores

El registro de palomos para concurso.

El registro de palomos para subasta, venta o donación.

La Tabla de grupos a palomas.

A los socios que no asistieron se les hizo llegar por medio de los delegados de zona.

6.- Entrega del Boletín No. 8 de la Federación Mexicana de Columbicultores A. C.

El Presidente de la Federación, Luis Enrique Ramírez Romo dijo que en lo sucesivo solamente se entregará el Boletín a aquellos socios que estén al corriente de su cuota anual, o en su defecto hayan manifestado directamente al Tesorero de la Federación su interés de seguir perteneciendo a ella, y hayan llegado a un acuerdo para el cumplimiento de su cuota anual. Acta seguido el Tesorero Jorge Paulo Núñez Amezcua hizo entrega personalmente a cada uno de los socios presentes de el Boletín No. 8, a los socios ausentes se les hizo llegar por medio de sus delegados de zona.

El Presidente de la Federación pidió a todos los socios pero especialmente a los delegados de zona, que se interesen y hablen personalmente con aquellos socios que han manifestado tener problemas para seguir perteneciendo a la Federación, con el fin de disipar malos entendidos o cualquier otro tipo de problema, y reanimarlos a continuar como socios en la Federación.

Se pidió al Tesorero de la Federación, que haga un sondeo al menos por teléfono con cada uno de los socios ausentes, para que manifiesten su deseo de seguir o no siendo socios de la Federación, y así contar con una lista real de socios y al mismo tiempo preparar los documentos suficientes y necesarios para los mismos.

7.- Propuesta de cursos sobre el conocimiento de diversas razas de palomos.

El Sr. Jorge Paulo Núñez Amezcua, explicó en que consistirán los cursos sobre conocimiento de diversas razas de palomas.

- Se requiere un grupo de 8 o 10 socios para cada curso.
- Llevar al menos 10 ejemplares de la raza a estudiar.
- El Sr. Dn. Daniel Teófilo Renteria Macías dirigiría el estudio – panel, de la raza.
- Los socios asistentes asumirán el costo del estudio.
- Próximamente se hará llegar a todos los socios la información suficiente para el primer curso de preparación.

8.- Juzgamiento de palomos y entrega de reconocimientos.

Se juzgaron en esta ocasión palomos: Egipcios, German Beauty Homer, Orientall Frill, Jacobinos y Colipavos Indios.

RAZA	**MEJOR DE RAZA**	**RESERVA DE RAZA**
Egipcios	Marco Antonio Jiménez Loza	Marco Antonio Jiménez Loza
German Beauty Homer	Jorge Núñez Gómez	Jesús Martínez Santos
Orientall Frill	José de Jesús Ramos Navarro	José de Jesús Ramos Navarro
Jacobinos	Jorge Núñez Gómez	Jorge Núñez Gómez
Colipavos Indios.	Francisco Márquez Márquez	Francisco Javier Sandoval García

9. Propuestas de los socios para tratar en la próxima junta

La próxima junta ordinaria que tocaría en el mes de diciembre se suspende, pues será la " I Exposición de Palomas de fantasía y buchones españoles, en la categoría de adultos y jóvenes en Sahuayo "; en el mes de enero es la exposición de Arandas, en febrero la de Guadalajara, seguiría la exposición de Aguascalientes; y entre los días que van, de la exposición de Aguascalientes y la de Arandas se buscará una fecha para citar a junta ordinaria de la Federación. La fecha y lugar queda a responsabilidad de los Directivos de la Federación.

En cada exposición o evento se podrá comentar y tratar algún punto referente a la Asociación, pero sin que esos acuerdos sean oficiales, pues no es junta ordinaria de socios, sino exposición, por lo tanto no se levantará acta de lo comentado por no ser acuerdo oficial tomado en Asamblea de socios, por lo tanto estos puntos deberán de tratarse nuevamente en la Asamblea Ordinaria de socios.

El Tesorero informó que a más tardar en 22 días estarán listos los calendarios para el 2006, y que la entrega oficial de este se hará en la Exposición de Sahuayo, Mich.

_____

José Luis Villaseñor Castellanos
Secretario

EN LA OPINION DE.....

Por Daniel Renteria

EL LIBRO DE TU VIDA CADA FIN DE AÑO

Hoy cierras un volumen más de la historia de tu vida.

Cuando comenzaste este libro todo era tuyo, te lo puso Dios en las manos; podías hacer de él lo que quisieras: un poema, una pesadilla, una blasfemia, un sistema, una oración.

Podías. Hoy ya no puedes; no es tuyo, ya lo has escrito, ahora es de Dios. Te lo va a leer todo Dios el mismo día que te mueras, con todos sus detalles. Ya no puedes corregirlo. Ha pasado al dominio de la eternidad.

Piensa unos momentos en esta última noche del año. Toma tu viejo libro y hojéalo despacio; deja pasar sus páginas por tus manos y por tu conciencia. Ten el gusto de verte a ti mismo. Lee todo. Repite aquellas páginas de tu vida en las que pusiste tu mejor estilo.

No te olvides de que uno de tus mejores maestros eres tú mismo.

Lee también aquellas páginas que nunca quisieras haberlas escrito. No …., no intentes arrancarlas. ES INUTIL, TEN VALOR PARA LEERLAS, SON TUYAS, NO PUEDES ARRANCARLAS; pero puedes anularlas cuando escribas tu libro siguiente. Si lo haces, Dios pasará éstas de corrido cuando te lea tu libro en el último día.

Lee tu libro viejo en la última noche del año.

Hay en el trozos enteros de ti mismo, es un drama apasionante en que el primer personaje eres tú. Tú, en escena con Dios, con tu familia, con tu trabajo, con la sociedad. Tú lo has escrito con el instrumento asombroso de tu libre albedrío sobre la superficie inmensa y movediza del mundo. Es un libro misterioso que, en su mayor parte, LA MAS INTERESANTE, no puede leerlo nadie más que dios y tú. Si tienes ganas de besarlo, bésalo; si tienes ganas de llorar, llora, llora fuerte sobre tu libro viejo en esta última noche del año.

Pero sobretodo reza sobre tu libro viejo. Cógelo en tus manos, levántalo hacia el cielo y dile a Dios dos palabras: ¡GRACIAS! ¡PERDON! Después dáselo a Cristo. No importa como está, aunque tenga páginas negras, Cristo sabe perdonar. Esta noche te ha de dar Dios otro libro completamente blanco y nuevo. Es todo tuyo. Vas a poder escribir en él lo que quieras.

Pon el nombre de Dios en la primera página. Después dile que no te deje escribirlo solo. Dile que te tenga siempre de la mano…… y del corazón.

SUGERENCIAS, NOTICIAS Y MAS..
PUEDES ENVIARLAS A:

contacto@palomasdefantasia.org
Fax: (33) 36 17 46 34



KOMORNER TUMBLER

De acuerdo con el American Komorner Tumbler Club y con la aprobación del NPA, en todos los concursos de esta raza se consideran tres variedades de la misma y por lo tanto en cualquier competencia de esta raza en los Estados Unidos, los jueces deben seleccionar un primer lugar por cada variedad y 4 reservas de las mismas. Los campeones de cada variedad compiten al final por el mejor de la raza o campeón Komorner Tumbler.

Las tres variedades reconocidas son:

1.- El de marcas magpie que es el más conocido por todos y que tiene la cabeza, alas y tarsos blancos y el cuerpo de color

2.- El sólido con primarias blancas, como su nombre lo indica el cuerpo debe de ser de color excepto las plumas primarias que deberán de ser blancas (10 X 10).

3.- El color sólido, este ejemplar es totalmente de color.

En cada variedad el puntaje para su calificación es variable.

PEINETA Y ROSETAS.- Peineta ancha y llena colocada alta en la coronilla o cabeza y llegando de oreja a oreja, completamente emplumada sin ninguna abertura entre las plumas aún en la parte alta de la misma. Las rosetas de la peineta deben ser en proporción a la peineta y tan grandes como sean posibles.

FALTAS.- Peineta muy debajo de la cabeza y colocada sobre el cuello, o peineta no uniforme o caída, colgada, abierta. Rosetas fuera de balance o sea que no corresponden una a una en tamaño, forma y posición. Cualquier arreglo de la peineta que se vea a simple vista es causa de descalificación.

CUELLO Y MELENA (CRIN).- Cuello ancho en su base y de mediana longitud, ajustándose en la garganta. El cuello debe ser sólido y grueso a la altura de los hombros. Visto de perfil este debe arquearse ligeramente, en la parte trasera debe curvearse para unirse con la espalda en una línea elegante sin mostrar aberturas en la peineta. La melena o crin de la peineta debe de extenderse gradualmente hacia abajo del cuello hasta el punto de unión con el cuerpo.

FALTAS.- El cuello no debe ser o tener apariencia de largo y cuando el ejemplar se exhiba no debe mostrarse nervioso ya sea estirándose o apachurrándose. Carencia de plumas a plenitud o de crin entre las rosetas.

CABEZA.- Tan grande como sea posible pero siempre proporcionada al tamaño del cuerpo, levantándose en una línea redondeada desde la cera del pico hasta la parte superior del cráneo. Con un frontal ancho y lleno.

FALTAS.- Que la cabeza tenga apariencia de tener plumas apelmazadas u ondulantes, que la parte alta de la cabeza sea plana, visto de frente que la cabeza sea estrecha, reducida o apretada. Cualquier arreglo notable de las plumas de la cabeza será una descalificación.

PICO.- Más bien corto que largo con mandíbulas bien ajustadas, será pequeña y fina en su textura. El pico debe ser compatible con la deseada plenitud de la cara, fuerte más que fina, de color claro requerido en todos los ejemplares con marca magpie y en los blancos puros. En komorners de color puro o liso y con primarias blancas, deben tener el pico de color compatible con el color del ejemplar, pero es preferido un pico color carne o hueso.

FALTAS.- Pico que de al ejemplar aspecto de short face (cara de lechuza) o un pico largo y delgado. En los Komorner Magpie y blanco puro un pico manchado o sucio en su color es motivo de descalificación, en ejemplares sólidos puros y en los de primarias blancas el pico no debe ser negro o de otro color que no sea el color carne o claro.

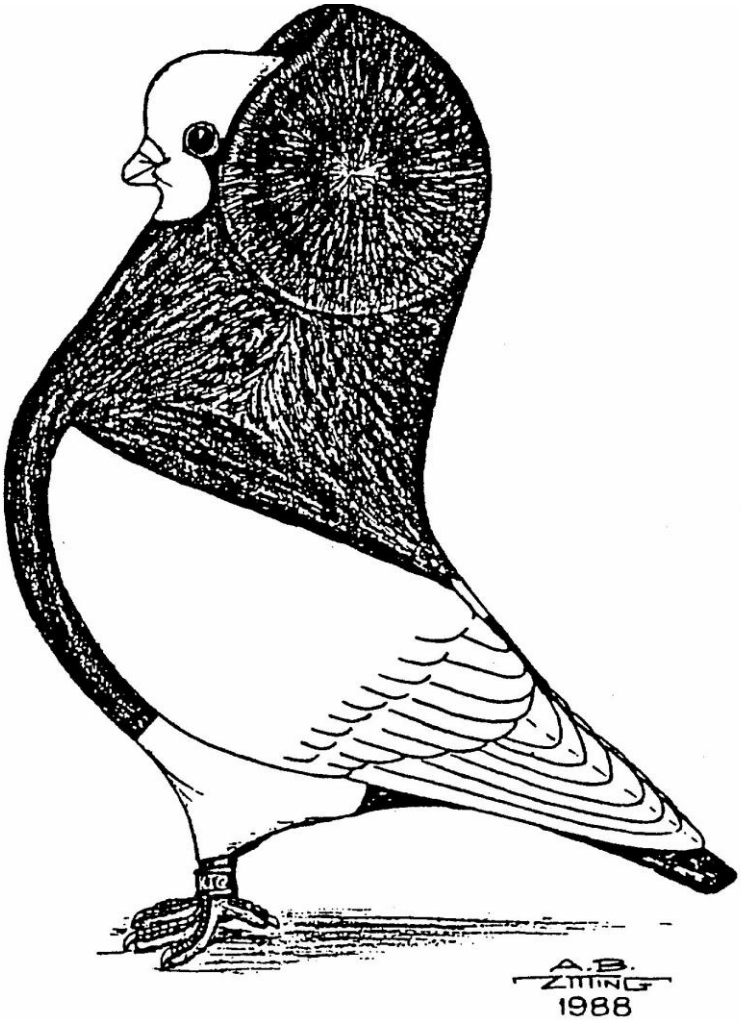

OJOS.- En Komorner magpie los ojos deben ser oscuros, en los de color liso y en los de primarias blancas los ojos deben ser aperlados casi blancos, excepto en los blancos puros cuyos ojos pueden ser oscuros o color perla. Los ojos del Komorner deben ser brillantes y con apariencia de un ejemplar saludable.

FALTAS.- Ojos cuarteados (dos colores en un mismo ojo) o color perla en el marcado magpie, cualquier otro color en los ojos de un ejemplar de ojos perla será una falta. Ojos oscuros o color naranja en los de color liso y primarias blancas será una descalificación excepto en los blancos.

CERA DEL OJO.- La cera debe ser de color rojo o naranja y debe ser pequeña y delgada como un hilo y fina en su textura, con las plumas de alrededor bien ajustadas a esta. Los ejemplares de cera roja o naranja se les deben dar preferencia sobre los de cera pálida o blanca si es que estos son de igual calidad.

FALTAS.- Ceras grandes y ornamentadas no son deseadas.

COLOR.- Rico, intenso y lustroso en todo el cuerpo del ejemplar. En la sección de colores de este estándar hay una información adicional y específica para cada color.

PORTE O POSICION.- El Komorner debe de tener un porte vertical, garboso, elegante, atrevido, osado, con una personalidad alegre y vivaz. Cuando el ejemplar se exhiba debe dar una impresión de estar lleno de vida, con vigor y entusiasmo. Debe posarse sobre las puntas de los dedos en una manera o estilo airoso y gallardo.

FALTAS.- Mientras sea juzgado no debe estar revoloteando, agachado o agazapado, cuando se tome en la mano no debe estar excesivamente asustado o forcejeando para que lo suelten.

CUERPO.- Fuerte, sólido, corto y de forma de cuña. Pecho ancho, profundo y bien redondeado. Su apariencia general es fornida, el cuerpo al tacto debe sentirse musculoso y firme.

FALTAS.- El Komorner no debe estar muy gordo ni sentirse blando al tacto o estar muy delgado debido a enfermedad u otras razones.

ALAS Y COLA.- Las plumas primarias deben estar estrechamente cerradas, anchas en su estructura y llevadas de manera que las puntas casi se encuentren y terminen ¾ de pulgada antes de la punta de la cola. La cola debe ser corta y fuertemente plegada y delicadamente escalonada. La cola debe estar fuertemente empacada con una anchura de una y media a dos plumas. El hombro del ala debe armonizar suavemente con el cuerpo.

FALTAS.- Carencia de plumas de la cola o de las primarias, alas caídas o colgadas y que el ejemplar no la suba cuando el juez lo motive para hacerlo. Plumas del ala llevadas hacia arriba como aletas a lo largo de la espalda.

PIERNAS Y PATAS.- Las piernas deben ser fuertes y derechas, de longitud mediana a corta, separadas bien una de otra y sin plumas. Piernas y patas deben ser de color rojo brillante. El Komorner debe pararse muy derecho de piernas y levantar las patas en alto cuando camine.

FALTAS.- Agacharse o agazaparse cuando sea juzgado. Pálido de color indicando problemas de salud, plumas en las piernas. Dedos torcidos o doblados o muy largos y uñas de aspecto desagradable.

CONDICION.- 10 puntos pueden otorgarse en este requisito, pero sin afectar las otras calificaciones. El Komorner debe tener un plumaje muy limpio, con bastante brillo, con apariencia de estar lleno de vida, o sea muy vivaz orgulloso, fuerte y saludable. Dando la apariencia de que es orgulloso de ser un Komorner Tumbler y de que tiene un palomar agradable y limpio y que es bien cuidado por su dueño. Debe actuar como si disfrutara tener personas observándolo y sabiendo que el es una belleza rara.

ESCALA DE PUNTOS

PARA EL COLOR MAGPIE Y SOLIDO CON PRIMARIAS BLANCAS

PEINETA Y ROSETAS	15
CUELLO Y MELENA	2
CABEZA	10
PICO	5
OJO Y CERA DEL OJO	5
COLOR	15
PORTE O POSICION	10
CUERPO	10
ALAS Y COLA	5
PIERNAS Y PATAS	3
MARCAS	20
CONDICION	10
TOTAL	**110**

PARA EL COLOR SOLIDO

PEINETA Y ROSETAS	20
CUELLO Y MELENA	2
CABEZA	10
PICO	5
OJO Y CERA DEL OJO	10
COLOR	20
PORTE O POSICION	10
CUERPO	15
ALAS Y COLA	5
PIERNAS Y PATAS	3
CONDICION	10
TOTAL	**110**

DAMOS LA MAS CORDIAL BIENVENIDA A:

Roberto López Becerra
León, Gto.

Héctor Pérez Delgado
Aguascalientes, Ags.

BUCHON ESPAÑOL MARCHENERO

El antiguo Buchón Marchenero era un animal de las mismas características morfológicas que el actual pero mucho menos agudizado y por cultivo genético, por acumulación selectiva de los propios factores determinantes de su estirpe, a través del tiempo, ha venido mutándose hasta conseguir las características que actualmente posee. Tuvo su origen de aparición sobre los siglos XV o XVI en Sevilla.

Podría definirse como de muy poca carne y huesos livianos. El resto, mucha pluma. Su configuración la regula su rizada y esponjosa pluma.

Es un palomo de «postura» y se denomina así por razón de que ciertas peculiaridades, ha de mostrarías en la forma o postura que adopta al volar. Lo hace articulando más las puntas de las alas que el resto de ellas, nunca rema ni planea, nada más que en el momento de posarse. Su configuración no se lo permite: la cola, al estar metida hacia dentro, le frena y la concavidad de las alas, le hacen descender rápidamente. En vuelo, a pleno celo, se le puede apreciar:

a) Cola abierta y metida hacia adentro en forma de cola de langosta.
b) Rizados de las plumas de la albardilla, apareciendo como doble cola.
c) Buche lleno, redondeado fijo y colocado de tal forma que no imposibilite su propia visión, dando la impresión a tenor de cuanto antecede, de una semiesfera en vuelo.

Su estructura ósea es pequeña, pero su aspecto general, como consecuencia de su abundante pluma y configuración de volúmenes en lo ancho como en lo largo, lo hacen definirse como de tamaño grande.

Por temperamento, es dócil, ardoroso y arrogante. Tiene grandes dotes para la conquista, por lo que se le utiliza para el vuelo deportivo de la suelta en celo (volar a pleno celo y sin hembra).

ESTANDAR

Aspecto general: En este apartado se ampara el determinante de la raza; se condensa su herencia genética, sus signos de nobleza; la visión armónica de conjunto; las características que no tienen apartado para la puntuación y todas las cualidades ocultas, no tangibles, que sólo sabrá entrever el auténtico conocedor de la raza. Su peso oscila sobre los 350 gramos y su largo entre los 25 y 28 cm., medición tomada desde la parte delantera de la quilla, hasta la punta de la cola estirándola hacia atrás para tal medición; el ancho proporcional del pecho, debe ser la mitad del largo. Cabeza y cola en vuelo, irán a la misma altura, armónicamente.

Cabeza: (Comprende: Cabeza completa, Ojos, Ribete ocular, Pico y Carúnculas nasales).
La Cabeza, vista de frente, es estrecha y fina, ensanchándose progresivamente desde la comisura del pico hasta la altura de los ojos; mirada de perfil, es mediana, formando una concavidad sobre las carúnculas nasales, por ser éstas pequeñas. El Pico, es medianamente corto y fino y el superior es algo más grueso por la parte que inicia su curvatura hacia abajo. El cerco del ojo o Ribete, es fino y casi cubierto por la pluma que le circunda, sobre todo por la parte superior.

El color del ojo, ribete y pico, va estrechamente relacionado con la pigmentación y melaninas propias del color de la pluma y estado de vigor por edad. Las plumas que le cubren las mejillas, llamadas «tufos» forman una ligera prominencia al cubrirle los orificios auditivos.

Buche, Cuello y Pecho: El Buche, es esférico y voluminoso, elevado sin exceso y sin colgar demasiado. Arrullando, esta redondez, comprende desde la parte baja del pico, dejando un ligero espacio, hasta sobrepasar el esternón o quilla hacia abajo, pero sin llegar al suelo tanto como para dar motivo a estropearse; en posesión estática o erguido pero sin estar asustado, esta redondez, se torna en más aplanada hacia el cuerpo y menos voluminosa. La pluma del buche, también es mayor de lo normal, sedosa y esponjosa y, entre ella, abundan esas «cerdas» peculiares de la raza, que se describe en el apartado Calidad de Pluma. En todos los casos las plumas del buche, lateralmente, han de cubrir los codillos de las alas. Partiendo de la parte baja del pico y surcando toda la frontal del buche, tiene un pliegue vertical que da la sensación de que el buche estuviera rajado. Hay ejemplares que, además de este pliegue central descrito, tienen otros dos laterales gemelos pero de corta dimensión, que penden bajo la boquera o parte trasera del pico. Otra peculiaridad del Marchenero, es que produce unos movimientos alternativos casi continuos, consistentes en inflar y desinflar la parte alta del buche, que dan la sensación de que fuera un movimiento nervioso. Simultáneamente, adentra la cola y acto seguido inicia el arrullo o el vuelo. El Cuello, es ligeramente corto y grueso por el aspecto que le da el espesor de su abundante pluma: larga, ancha y rizada. Al finalizar la cabeza, se inicia una suave y amplia curva que llega hasta el dorso pasado el morrillo y por delante se funde con el buche, formando un contorno armónico y compacto. El Pecho, es ancho, también por la apariencia que aporta su erizada pluma; el esternón o quilla, es muy corta y con escasa dimensión, en profundidad, entre su parte baja y el dorso. Esta quilla, es también de pluma larga y rizada y donde convergen las puntas de las plumas de ambos lados, al encontrarse, producen los rizos especiales que se denominan «canastilla». Esta, al cubrir buena parte de la caña de la pata, hasta la rótula, reduce la parte vista de la pata.

Albardilla, Moña y Dorso: En el Dorso, en la parte exterior de las alas tiene la pluma más sentada que por otras partes del cuerpo y por entre ellas, se proliferan esas cerdas a describir. En la parte central del dorso, en la unión entre ambas alas, la pluma es erizada y sedosa y va aumentando de dimensión a medida que va perdiendo el cobijo de las remeras secundarias hasta llegar a la moña. La Albardilla, es muy ancha y abundante en pluma, sin lugar alguno que así no lo sea y la Moña, final de la albardilla, es superabundante de pluma, larga y erizada, como el nombre indica. Las plumas de la moña, cubren una buena parte de la cola y, en consecuencia, cuando el animal baja la cola, esas largas plumas de la moña o la parte montante sobre la cola, al continuar más rectas hacia detrás por no tomar la curvatura, ocasionan la apariencia de tener dos colas: de ahí la denominación de «doble cola». Esta cualidad, destacada, no la tienen todos, pero si en más o menos proporción, todos la apuntan. Resultan algo más largos cuanto más acuciante es esta cualidad, no tildados por ello.

Cola: Corta, formada por 12 plumas cortas y proporcionalmente anchas que en más o menos proporción, arrastra por el suelo y con la continuidad, rompe o deteriora las seis u ocho centrales. Posada el animal, medio celo, tiene la cola casi vertical al suelo (depende del grado celo). Arrullando y con celo, ya llega a formar un rectángulo cuerpo cola. La cola, es abierta y, al inclinarse hacia delante por debajo del cuerpo, con las plumas centrales, le cubre las patas y con las laterales los costados. De ahí que se diga: está debidamente «cubierto» o realiza un buen «reparto» de cola. La figura estándar, es el verlo imaginativamente con la cola rota por las plumas del centro.

Patas: Medianas de altura, finas y limpias de pluma. Aparentan ser más cortas de lo que lo son por la parte de rizos de la canastilla que le cubre totalmente el muslo, incluso pasada la rótula. Entre arrullos se estira, empinándose sobre los dedos. Anillas de 7 a 9 mm.
Alas: De plumas anchas y no muy largas. En comparación, más largas las plumas secundarias. Debe llegar hasta el extremo de la cola, forzada en paralelo para su medición. Característica de la raza, es que el ala, vista o palpada por debajo, es cóncava a la altura del codillo.

Colores: Se admiten todos.

Calidad de Pluma: Se regula en este apartado, la calidad en sí de la pluma y su conservación en buen estado y acorde con la raza. El rizado, esponjosidad y sedosidad, son sus características. Menos las remeras, la cola, todas tienen la particularidad de tener una curvatura hacia detrás de unos 45 grados y forman unos conjuntos aislados de plumas que son los que producen la esponjosidad aún sin excitación por celo. Básicamente por entre las coberturas y en el buche, le nacen unos finos pelos que se denominan «cerdas», que son una fina caña de pluma con un pequeño moño de pluma sólo en la punta.

Defectos: Buche escaso; demasiado alto, más si le dificulta la visibilidad; muy colgante, más si está deteriorado; albardilla estrecha; el no adentrar bien la cola o que sea larga; que la rotura de la cola no lo sea por el centro que denotaría el volar o posarse torcido; muy alto de patas; alas colgantes (aleto) o que no denoten la debida concavidad; que sea carnoso o desproporcionado, que sea escaso de pluma; que tenga la cabeza desproporcionada y carente de suavidad de líneas. Y, en general, son defectos, todo cuanto vaya en contra de las descritas propiedades de la raza.

Observaciones: Hay ejemplares, los menos, que no parten la cola y sin embargo son muy buenos en el aire, otros, aún siendo cerrados de cola también son buenos en el aire. De todas formas, es interesante resaltar que sólo son aptos para exposición, aquellos animales que sus cualidades las pueden demostrar en la mano, en el encierre o en un percheo interior oque por su contextura aparenten ser buenos en el vuelo.

PLANILLA DE PUNTUACIÓN Y ENJUICIAMIENTO

ASPECTO GENERAL .....20 PUNTOS
CABEZA.....5 PUNTOS
BUCHE.....15 PUNTOS
ALBARDILLA, MOÑA Y DORSO.....15 PUNTOS
COLA.....20 PUNTOS
PATAS.....5 PUNTOS
ALAS (SU ESTRUCTURA).....10 PUNTOS
CALIDAD DE PLUMA.....10 PUNTOS

_____

TOTAL.....100 PUNTOS



DE AQUI Y DE ALLA ....



Por Dn. Daniel Rentería M.

Allá en León se tuvo la reunión el día 30 de Octubre en el lugar de siempre. Faltaron pocos socios y se inscribieron otros nuevos de diferentes localidades.

Las guacamayas y guisados muy sabrosos, así como las aguasfrescas. Jorge Rabago y su esposa la Sra. Tere fueron los chefs de Quisine. Jorge Rabago muy en su papel no dejaba que nadie se sirviera, el tenía que servir y parecía como si fuéramos damnificados del huracán Wilma todos formados con nuestro plato para recibir la ración.

Antes del convívio hubo un pequeño juzgamiento de las razas que se habían acordado en Sahuayo y después se hizo la entrega de diplomas a los ganadores. Ahí se les recordó la invitación a participar en la Expo Sahuayo del 9 al 11 de Dic la cual sería juzgada por Brad Child quién es la tercera generación de esa dinastía. A mí me toco conocer a su abuelo Alpine Child, por supuesto a su papá Castle Child quién todavía vive y compite, ellos son algo muy especial en el mundo de los palomos en USA.

Allá en León los ejemplares para la venta fueron numerosos y hubo buen movimiento de ellos, nuevamente Jorge Salas estuvo muy activo en la compra y adquirió una pareja muy buena de King y unos Colipavos así como Héctor Pérez uno de los nuevos socios adquirió otro muy buen par de King.

Les solicite a Jorge Rabago que me ayudara con su pastor para que me hiciera unas botas como las que traía puestas ya que quiero estrenarlas en Sahuayo. Por allá en León como que sospeche que Dn. Juan Macías anda como la canción “ Beguin to Beguin” Ojala¡¡¡¡

Hubo la junta presidida por el gobierno del cambio, muy corta, rápida y sustanciosa, se repartieron los boletines, las invitaciones y se vio algo del calendario. Mi hermano y yo pudimos asistir porque Jorge Núñez nos hizo el favor de llevarnos, Rubén Ascencio a la mera hora no pudo ir.

JR

CONSEJOS DE SALUD...

LA DIARREA EN LAS PALOMAS

¿Qué es la diarrea?

Cada uno de nosotros sabe, que diarrea siempre significa, que el estiércol contiene demasiada agua. Pero hay diferentes clases...

El agua pasa por el cuerpo de la paloma muy rápido: después de 1 a 2 horas de la toma por el pico, ya llega el agua al ano. Entonces, si una paloma toma por cualquier razón demasiada agua (por demasiado calor, porque ella durante un tiempo largo no tuvo ocasión de beber o porque los órganos digestivos superiores están infectados, especialmente el buche), esa agua será nuevamente expulsada con el estiércol y nosotros encontramos el charco de agua, con pequeños arcos o círculos de estiércol dentro. Este es el caso más frecuente de "diarrea individual".

La razón puede ser la existencia de tricomonas en los órganos superiores del aparato digestivo, con también cierto nerviosismo de la paloma. Se debe tener en cuenta, que cuando se trata de tricomonas en palomas adultas, estos síntomas poco a poco se pueden presentar en más palomas. Además muestran otros síntomas:

Movimiento con el pico, bostezos, incremento en los deseos por comer, estiércol verde, etc. Si la diarrea se debe a problemas en el intestino, la situación es frecuentemente más complicada, debido a que varias causas pueden ser importantes. De todos modos, se debe a una enfermedad directa o indirecta, de la pared del intestino. Una enfermedad de esta clase, tiene numerosas consecuencias: la pared del intestino es menos permeable, de manera que una parte del bolo alimenticio permanece en el intestino y eventualmente empieza a fermentarse. Se le suministra al organismo tan poca agua, lo cual tiene como consecuencia, que el organismo se "reseca" y esto hace que la paloma tenga mucha sed y beba mucho.

La consecuencia de esto es la diarrea. Como el agua permanece en el intestino, ella se mezcla con el estiércol debido al movimiento peristáltico del intestino. El estiércol eliminado, es entonces una masa homogénea, la cual quizás se pueda comparar, con una defecación pequeña de vaca. En este caso se trata de una verdadera infección del intestino. Como ya dijimos, una infección del intestino puede tener diferentes causas: comida dañada, mohos, parásitos, bacterias u origen viral. Pero independientemente de las causas, ellas ocasionan siempre una irrigación anormal de la pared del intestino y la separación de la mucosa del intestino, por lo cual el estiércol tiene, ya sea una apariencia gelatinosa o fibrosa, porque la mucosa se ha parcialmente digerido, de manera que se conservan las fibras blancas, las cuales recuerdan una clara cocinada.

En algunos casos esta el hígado afectado, de manera que él segrega mucha bilis y esto colorea el estiércol verde oscuro. Este es por ejemplo el caso, con presencia crónica y fuerte de tricomonas o por un ataque de Capillaria o Colibacterias. Estas formas de diarrea se presentan con otros síntomas especiales definidos, de manera que se puede encontrar la causa correcta. Cuando por ejemplo Capillaria causa la diarrea, el estiércol es siempre lentamente más gelatinoso o mucoso y tanto los pichones como los adultos, bajan de peso.

Por el contrario, las Colibacterias se presentan conjuntamente con el Adenovirus tipo I: pichones de 2 a 3 meses, vomitan, tienen mala digestión, decaimiento y hay mortandad hasta el 30%, en pichones afectados. Actualmente disponemos de los productos adecuados, para ayudarnos a proteger nuestras palomas contra todas estos padecimientos. Indispensable es por supuesto, que un médico veterinario especializado haga un diagnóstico correcto y completo. La razón por la cual yo recalco, que deben pedir un consejo a un médico veterinario especializado, es porque una parte de las razones de los casos de diarreas, son la consecuencia lógica de tratamientos preventivos y frecuentemente sin utilidad, con antibióticos, los cuales ha realizado el colombófilo, para lograr y mantener sus palomas un perfecto estado de salud, durante la temporada de vuelos.

Una vacunación contra Paramixovirosis es necesariamente indispensable, para proteger a las palomas contra esta enfermedad, la cual se manifiesta en palomas no vacunas con inversión de cuellos y exagerada diarrea, durante varias semanas.

También contra Paratifo puede vacunar sus palomas y cuando esto se hace correctamente, las palomas están fuera de peligro, toda la temporada. Por el contrario, el tratamiento con antibióticos tiene un efecto temporal muy limitado: algunos días después de terminar el tratamiento, se pueden infectar nuevamente las palomas. Y esto no es todo: ningún antibiótico es efectivo contra todas las bacterias, pero con su uso se matan todas las susceptibles y su uso también favorece el desarrollo de algunas insensibles, que se pueden expandir más, debido a que desaparecen las susceptibles. También se fomenta el desarrollo de virus, por esta razón. Debido al uso exagerado de antibióticos durante los últimos años y también a la aplicación de corticoides, los cuales disminuyen la resistencia natural de la paloma, no es sorprendente que en los últimos años se hayan presentado, demasiadas enfermedades en las palomas: Adenovirus I y II, Paramixovirosis, Micoplasmosis, Ornitosis, Enfermedades por hongos, Colibacilosis, entre otras.

A pesar de esta reflexión pesimista, quiero dar el siguiente consejo, si alguien se ve confrontado con diarrea en sus palomas: antes de conocerse las causas correctas de la diarrea, se tiene que preocupar, porque las palomas enfermas puedan tomar suficiente, tanto como ellas quieran. La diarrea es una reacción del organismo de la paloma, contra la enfermedad y la sed surge, por la necesidad del organismo por agua. No se suministra a las palomas más agua, entonces ellas se resecan y esto solo agrava la enfermedad. El tratamiento adecuado contra el causante, tiene que iniciarse después de la conversación con un médico veterinario especializado, tan pronto como sea posible. Confiando en que todos los agentes causales de la enfermedad desaparezcan, se puede acelerar la recuperación de las palomas, con el suministro de vitaminas y electrolitos.

INVITACION

GRAN EXPOSICION
DE PALOMAS DE FANTASIA
Y BUCHONES ESPAÑOLES

EN ARANDAS, JAL.

4 al 12 DE ENERO 2006

EN EL LUGAR
DE COSTUMBRE

NO FALTES

HABLEMOS DE....

Conozca al enemigo: La Mosca

Por: Dr. Ricardo Vegas • Jefe de Productos Area Aves y Cerdos Swiss Agro, C.A. • Telfs.: (02) 238.6076 / 238.5223

Buscar nuevas maneras de controlar la población de moscas en cualquier sistema de explotación avícola es un reto al que se enfrentan técnicos y productores.

El compromiso es producir programas integrados que conduzcan a crear ambientes de máxima calidad para el hombre y los animales en producción.

Esta plaga voladora produce molestias constantes causantes de estrés que se traduce en enormes pérdidas para los criadores de animales. Además, algunas enfermedades económicamente importantes que afectan a las aves son transmitidas por las moscas.

Ellas son portadoras de enfermedades como la Salmonelosis, Viruela, Colibacilosis, Coriza, entre otras, y al unir esta facultad transmisora con el don de ubicuidad y facilidad de movimiento hacen su control mucho más complicado y oneroso.

La mosca es totalmente dependiente del hombre, la duración del ciclo de vida va desde 8 días en temperaturas de 35ºC hasta 30 días a 16ºC.

Un número sorprendente nace cada minuto utilizando como sustrato material orgánico en descomposición. En un solo kilo de excremento animal se pueden encontrar hasta 5000 gusanos que realizan varias mudas hasta empuparse y por último producir una mosca adulta que culminará su ciclo de vida en un radio de acción de 100 metros. Sólo 7 días separan al huevo de una mosca de su forma adulta, y pocos días después de nacer las hembras ya están aptas para iniciar su postura. De esta manera el ciclo, puede completar hasta 30 generaciones en un año.

Esta forma explosiva de reproducción les provee de su mecanismo de sobrevivencia más efectivo: la resistencia a un número cada vez mayor de sustancias químicas diseñadas para su control. Sólo la utilización de grupos químicos totalmente diferentes, en por lo menos dos fases de su ciclo evolutivo, la hace vulnerable.

Las moscas como todo ser viviente respiran, pero en su caso lo hacen a través del órgano respiratorio denominado sistema traqueal, que comienzan a manera de estigmas ubicados en el tórax. Las tráqueas parten de los estigmas que se extienden por todo el cuerpo, y rodean todos los órganos internos gracias a sus finas ramificaciones (traquéolos). El intercambio gaseoso se efectúa directamente, sin intervención de la sangre. En los insectos, la inspiración es pasiva y la espiración es activa, contrariamente a los vertebrados. Este tipo de intercambio gaseoso define que la sangre de los insectos (hemolinfa) carezca de eritrocitos y hemoglobina. Contiene sin embargo células libres, ameboidales (glóbulos blancos) que incorporan y digieren tejidos rechazados, bacterias, etc.

Los insecticidas en aerosol penetran rápidamente a través del sistema respiratorio de las moscas causando su muerte por inhibición de la colinesterasa.

Otro punto a considerar en el control de mosca adulta es la imperfección de su sistema digestivo que la obliga a regurgitar complejos enzimáticos para pre-digerir su alimento y luego deglutirlo. Por esto los productos que combinan veneno estomacal con atrayentes son también efectivos.

La fase larvaria es, además de la más vulnerable, la más importante para lograr su control. Las larvas en su proceso de crecimiento pasan por diferentes estadios en los que cada vez se hace más grande. Este aumento de tamaño la obliga a cambiar de su cutícula protectora que no es más que una membrana compuesta de quitina. Los compuestos químicos como la cyromazina simplemente impiden la producción normal de quitina y por consecuencia la larva muere.

Conociendo entonces las fortalezas y debilidades de nuestro enemigo, la mosca, podemos tomar acciones exitosas para su control. Una combinación de productos que rompan el ciclo de vida en dos lugares será la estrategia más recomendable. Esto significa usar adulticidas y larvicidas conjuntamente.

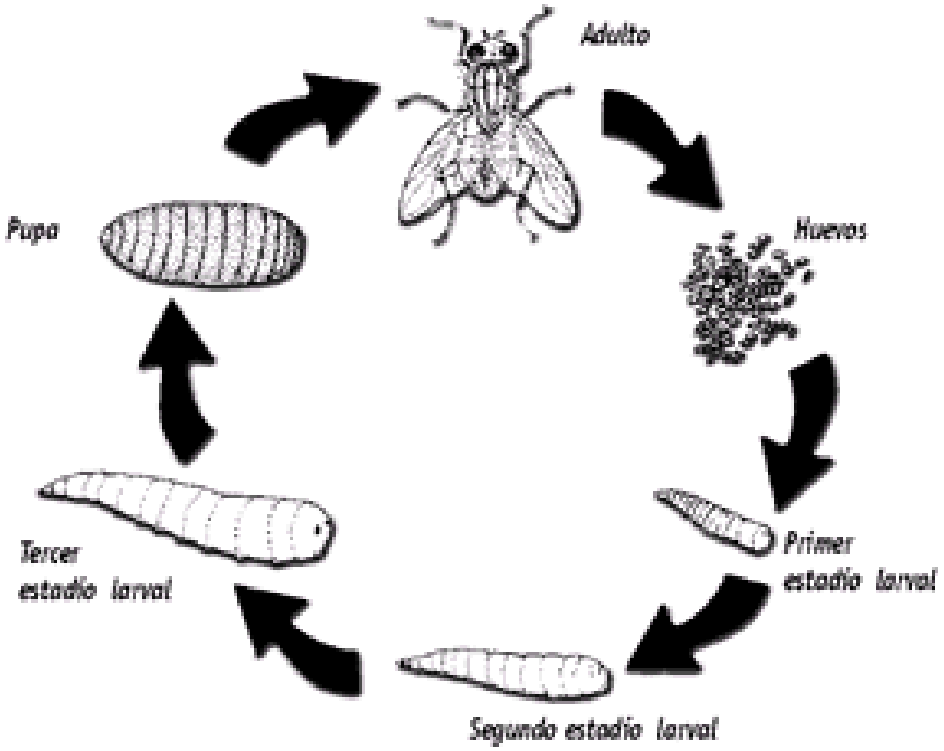

Ciclo de vida de la mosca

LA ENTREVISTA

Oriundo de la Cd. de Aguascalientes, nacido el 10 de Agosto de 1935, con raices en el Edo. de Jalisco de un rancho llamado "Duarte" cerca de la Cd. de San Juan de los Lagos, por tanto jalisquillo. Casado con la Señora María de Jesús Ulloa Quijas, padre afortunado de 6 barones y cuatro hijas, siempre se ha dedicado a la agricultura y la ganadería.

Quiero mencionar que el Sr . Angel González como socio del Gpo. Gilsa "Leche San Marcos" y conocido por los directivos de la Expo Ganadera; ha sido el precursor de poder hacer nuestras Exposiciones de Palomas en la Feria Nacional de San Marcos.

Dn. Angel Gutiérrez González

P.- Don Angel desde cuando ud. ha tenido palomos?
R.- Bueno casi toda la vida, desde que tengo uso de razón; siete u ocho años, nunca he dejado de tener, pues mi padre me hacia casitas para las palomas en el establo.

P.- Don Angel, realmente cuando ud. se inicia en las palomas de fantasía?
R.- Por medio de una persona llamada Alfonso que vivía en la calle Guadalupe # 408 que se dedicaba a comprar palomos de embarque. Ahí le llevaba palomas corrientes que me pagaba a $ 0.80 el par. Entonces gustándome unos palomos lechucitas le di dos pares de corrientes por esos palomos que para mi eran muy atractivos . Entonces empecé a buscar personas que tuvieran palomas de otra calidad y conocí a Don Pascual, que según supe traía palomos de la Cd. de México del Mercado de Sonora.

P.- Don Angel, cuando conoció al Sr. Pascual qué edad tenía?
R.- Bueno sobre 12 años y el ya tenía Capuchino, Colipavo, Ojo de Fresa y otras razas la verdad todos los palomos me han gustado. Posteriormente fuí al D.F. y unos primos me llevaron al Mercado Sonora y ahí conocí a la edad de 15 años los famosos Ladrones Valencianos, pero ahí ya había más del 50% de las razas conocidas, no había los Pomeranios, los Egipcios etc.

P.- Don Angel, Ud. cuantas razas a tenido?
R.- Desde entonces a lo máximo que he llegado es a 48 razas.

P.- Don Angel, cual es la raza que más le ha gustado o cual es su preferida?
R.- Para mi las razas de pico corto , Lechuza Africano, Turbits, Los Orientales, Blondinett Satinett, pero en especial los Bluett.

P.- Don Angel, Actualmente tiene estas razas?
R.- No, por no nodriciar a estos animales, son algo difíciles, tengo razas que son mas fáciles de crianza.

P.- Cuales son las razas que tiene ahora?
R.- Los Egipcios, Volteadora Holandesa, Los Alondra, Sherazi, Damascene, Gaviotas, Strasser y Czech de Bagdad.

P.- Qué nos puede platicar o contar ahora que Ud. pertenece a una Asoc. local y una a nivel nacional?
R.- Me da mucho gusto que halla gente interesada en las palomas de fantasía , pues he conocido a mucha gente en lo local, de muchas partes de México, incluso en lo internacional, de Estados Unidos y de Europa. Me gustaría que no declinara este ánimo que tenemos todos los asociados, que no existan divisiones, si no lo contrario unidad entre todos y que todos cooperemos para el engrandecimiento de este fin, que son las exposiciones de las Palomas de Fantasía. Pues esto debemos verlo como un futuro para las nuevas generaciones como un legado, bueno yo pienso en mis nietos que son 17, esto como una herencia a ver si les queda el gusto por las palomas.

P.- Don Angel, en lo personal qué satisfacciones le ha dado pertenecer a la F.M.C. o a esta afición?
R.- Conocer nuevas razas, la calidad de los animales.

P.- Ha recibido algunos reconocimientos en la participación de los eventos que organiza la Federación?
R.- Tengo algunos reconocimientos en campeón de adultos, jóvenes y otros reconocimientos; pero primeramente me gusta ir a algún lugar y estar con los amigos con el fin de promover esta afición no hay nada mas satisfactorio que estar con mis palomas y mis amigos.

P.- Algo con lo que usted quisiera concluir?
R.- Un saludo a todos los compañeros y gracias por la entrevista.

ANUNCIOS CLASIFICADOS

LA FEDERACION NO SE HACE RESPONSABLE DE NINGUN TRATO QUE SE HAGA ENTRE PARTICULARES, NI DE LA CALIDAD DE LOS MISMOS.

German Beauty Homer, Colipavos, Damascenes, Lechuzas Italianas. Luis Enrique Ramírez Romo Tel.- (33) 38 53 66 75 Gdl. Jal.	Jacobinos, Colipavos, Monjas, Trompeteros Bokahara, Carrier y más Dn. Rubén Ascencio Aceves Tel.- (33) 36 27 00 79 Gdl. Jal.
Berlin Short Face, Ancients, Buchón Brunner, English Show Homer, y más.. Dn. Jorge Rábago Fonseca Tel.- (477) 712-00-59 León, Gto.	Buchones Pomeranio y Reversewing, Capuchinos, Colipavos Indios, Egipcios. Lic. Miguel Angel Chapa Tel.- (868) 825 67 67 Matamoros, Tam.
German Beauty Homer Dn. Jesús Martínez Tel.- (477) 712-99-08 León, Gto.	English Carrier (varios colores) Antonio Martínez Torres Tel.- (477) 717-62-33 León, Gto.
Satinettes y Blondinettes José de Jesús Ramos Tel.- (476) 7-43-05-26 Sn. Francisco del Ríncon, Gto.	Gaviotas, Arcángeles, Maltesas, Saxon Breast, Húngaros, Trompeteros y más…. Rafael Castellanos Peña Tel.- (33) 36 14 39 18 Gdl, Jal.
Jacobinos y Buchón Norwich José Luis Hernández (Güero de Arandas) Tel.- (378) 7-06-21-15 Arandas, Jal.	Helmet, Egipcios, Komorner… Fernando Gutiérrez Aguirre Tel.- (395) 78 5 43 02 Sn Juan de los Lagos
Buchón Español Laudino Sevillano Sandoval García Francisco Javier Tel.- (395) 78 5 26 28 Sn Juan de los Lagos	Colipavos Indios, Egipcios Francisco Márquez Tel.- (378) 7 08 12 55 Sn Juan de los Lagos
Hungaros, Jacobinos y muchas razas más De Alba Gutiérrez Gerardo Tel.- (395) 7 85 21 59 Sn. Juan de los Lagos	Buchones Españoles varias razas Juan Manuel de Alba Villaverde Tel.- (322) 22 2 29 59 Puerto Vallarta, Jal.

Egipcios, Scandarooms. Mookees, Santos, Berlin Short Face, Budapest Short Face Ing. José Luis Peredo Villalobos Tel.- (33) 31 21 77 77 Gdl. Jal.	Stettiners Short face, Hungaros, Jacobinos, Figuritas Valencianas y mas José Luis Villaseñor Castellanos Tel.- (353) 53 6 53 08 Sahuayo, Mich.
Egipcios de varias razas, Schmalkaldeners, Hungaros y más…….. Ing. Gerardo de Jesús Gutiérrez Rabago Tel.- (44) 99 14 20 68	Lechuzas Chinas, Tanganroger, Ancient, Reinaugen, Buchón Bavaria y German B.H Jorge Nuñez Tel.- (33) 38 15 34 51 Gdl, Jal.
Buchón Pomeranio, Buchón Inglés, Buchón Pigmy. Ing. Manuel Díaz Arriaga Tel.- (495) 96 8 07 24	Volteadora Holandesa, Niuremberg Lark (alondras) Dn. Angel González Gutiérrez Tel.- (44) 99 14 62 02
Colipavos Indios, Gaviotas de copete, Juan Manuel Reyes Medina Tel.- (44) 99 71 48 64	Show King, Buchón Reversewing, Blondinettes, Lechuzas Africanas, Brunner Jorge Salas López Tel.- (44) 99 70 15 05
Trompeteros Bokahara, Sherazis, Buchones Españoles, Egipcios, Ojos de Fresa y más.. Dn. Roberto Gálvez Fuentevilla Tel.- (353) 53 2 14 41	Exhibition Homer, Rizados, B.E. Gaditanos Buchón Inglés y Alteños Jorge Humberto Díaz Parga Tel.- (44) 99 70 93 38 Ags. Ags.
Maromeros de aire y palomas de alto vuelo Jose Luis Reyes Aldana Tel.- (474) 74 2 18 09 74 7 60 55 Lagos de Moreno, Jal.	JACOBINOS, Blondinettes, Kazaner, Egipcios, B. Españoles y más Dr. Luis Manuel Navarro Ceja Tel.- (353) 53 231 87 Sahuayo, Mich
Show King y Mensajeros de Vuelo Rodolfo de Anda Estrada Tel.- (33) 36 65 46 89	Rizados, Magpies, Schmalkaldeners, B.E. Laudino Sevillano, Mookee, Damascenes, Marco Antonio Jiménez Loza Tel.- (495) 96 8 07 01
RESERVADO PARA TI	RESERVADO PARA TI